

# Parter | Struga 22

LOKAL 2

78,31 M<sup>2</sup>




1	Lokal	66,47 m <sup>2</sup>
2	Pom. socjalne	8,19 m <sup>2</sup>
3	Łazienka	2,65 m <sup>2</sup>



Suma normatywna	77,31 m <sup>2</sup>
Ścianki działowe	1,00 m <sup>2</sup>
Ogółem	78,31 m <sup>2</sup>

 BIURO SPRZEDAŻY  
UL. TYMIENIECKIEGO 30A  
90-350 ŁÓDŹ

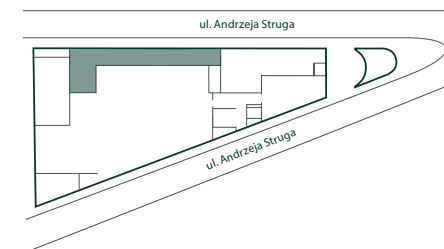
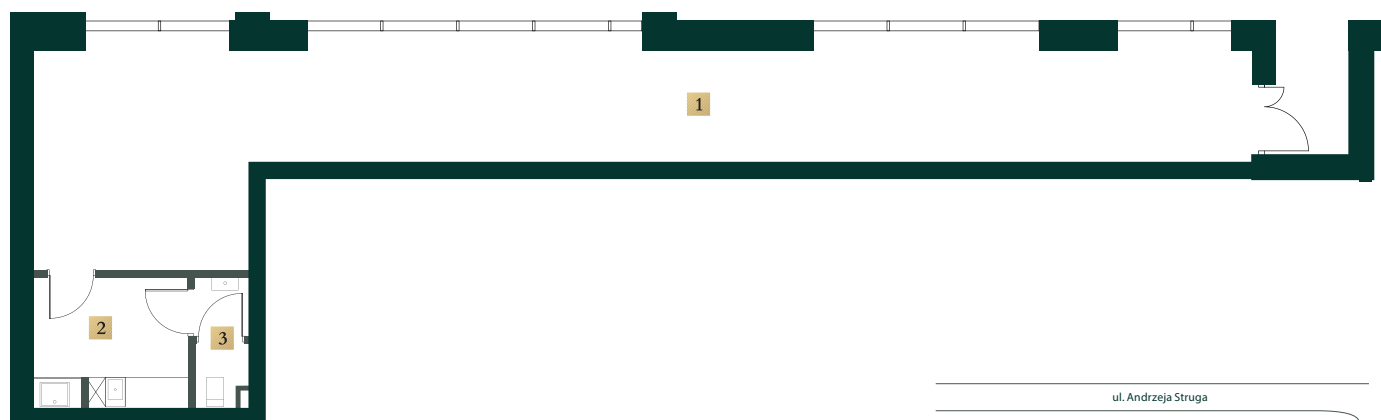
 664 144 146

 SPRZEDAZ@NEWIRON.PL

 WWW.NEWIRON.PL

NEWIRON

I TY TU ZAMIESZKAJ...



„Karta katalogowa ma charakter poglądowy i nie stanowi oferty zgodnie z zasadami KC. Wymiary pomieszczeń, lokalizację przyborów sanitarnych i inne podano na podstawie projektu budowlanego. W toku budowy mogą wystąpić różnice w stosunku do stanu wynikającego z projektu, wynikające ze specyfiki prac budowlanych. Powierzchnia mieszkania obliczona jest wg normy PN-ISO 9836:2015-12 powierzchnia uwzględnia powierzchnię zajmowaną przez elementy nadające się do demontażu i rozbiórki, ścianki działowe. Aranżacja wnętrza ma charakter wyłącznie ilustracyjny”